

LENTOLIIKENTEEN TALOUDELLISET VAIKUTUKSET TAMPEREEN LENTOASEMA



KAUPANKÄYNTI
TYÖVOIMAN SAATAVUUS
TUOTTAVUUS
INNOVAATIOT
TOIMITUSKETJUT
INVESTOINNIT
YRITYSTEN SIOITTUMISPÄÄTÖKSET

ALUEEN IMAGO
MATKAILU
SYRJÄISEN ALUEEN
ELINVOIMA

KULUTTAJIEN HYVINVOINTI
KRIISIAPU
SOTE-KULJETUKSET
ETSINTÄPALVELUT

HUOLTOVARMUUS
PUOLUSTUSTOIMINTA
METSÄPALOJEN TORJUNTA

BKT
TYÖPAIKAT
VEROTULOT

KANSANTALOUS

YRITYSTOIMINTA

ALUEEN ELINVOIMA

SOSIAALISET
VAIKUTUKSET

TURVALLISUUS

KESKI-SUOMEN
KAUPPAKAMARI

KUOPION ALUEEN
KAUPPAKAMARI

LAPIN
KAUPPAKAMARI

POHJANMAAN
KAUPPAKAMARI

POHJOIS-KARJALAN
KAUPPAKAMARI

SATAKUNNAN
KAUPPAKAMARI

TAMPEREEN
KAUPPAKAMARI

TURUN
KAUPPAKAMARI

Kyselyn perustiedot

- Vastaaajien määrä: 103 kpl
- Maantieteellinen alue, jota tarkastelu lentoaseman vaikutusalueena: Pirkanmaan maakunta
- Kyselyn ajankohta: 05-06/2024

TAMPERE-PIRKKALA	VASTAAJIEN LIIKEVAIHTO	TILASTOKESKUKSEN LIIKEVAIHTO*	VASTANNEIDEN YRITYSTEN OSUUS TOIMIALAN KOKONAIS-LIIKEVAIHDOSTA
Elintarviketeollisuus	337 750 000	537 143 000	63 %
Kemianteollisuus	193 184 000	2 270 898 000	9 %
Metalliteollisuus	231 228 000	1 227 258 000	19 %
Elektroniikkateollisuus	106 205 393	1 420 610 000	7 %
Koneteollisuus	3 984 958 212	5 066 785 000	79 %
Muu valmistava teollisuus	247 939 829	1 203 855 000	21 %
Tukku- ja vähittäiskauppa	1 421 100 000	12 413 564 000	11 %
Muut toimialat	367 480 000	16 692 934 000	2 %

* Tilastokeskus ei ilmoita kaikkien toimialojen liikevaihtoja, jos yritysten määrä on vähäinen. Tällöin lukuja on manuaalisesti tarkennettu kyselyyn saatujen vastausten avulla.

Lentomatkustus ja lentoasemien käyttö

- Lentoliikennettä käyttävät erityisesti seuraavien toimialojen yritysten henkilöstö:
 - Tukku- ja vähittäiskauppa
 - Elektroniikkateollisuus
 - Koneteollisuus
 - Kemianteollisuus
 - Muu valmistava teollisuus
- Keskimäärin 87 % lentomatkoista suuntautuu ulkomaille.
- Erityisesti seuraavat toimipisteiden osasto tekevät lentomatkoja:
 - Ylin johto (98 % liikevaihdosta laskettuna)
 - Projektijohto (76 %)
 - Myynti (44 %)
- 98 %:lle (liikevaihdosta laskettuna) Joensuun lentoasema on mieluisin lentoasema käyttää, jos lentoyhteydet ovat toiminnan kannalta sopivat.
- Laajennetusta matkustajamäärästä (yritysten henkilöstön työasiamatkat sekä saapuvat asiakkaat) 17 % käyttää Tampere-Pirkkalan lentoasemaa ja 79 % Helsinki-Vantaan lentoasemaa.

Lentoliikenteen vaikutukset 2023

TAMPERE-
PIRKKALA
LENTOASEMA
213 699 LENTOMATKUSTAJAA



SUORAT, EPÄSUORAT JA VÄLILLISET VAIKUTUKSET
Lentoasematoiminnan vaikutukset

KATALYTTISET VAIKUTUKSET

Vaikutusalueen yritysten vuotuinen liikevaihto, joka on riippuvaista lentoliikenteestä

LIKEVAIHTO

18 MILJ €

7,6 MILJARDIA €

TYÖPAIKAT

480 KPL

16 290 KPL

VEROTULOT

5,9 MILJ €
Kunnan osuus 50 %

384 MILJOONAA €

Kunnan osuus 24 %
Laskelmassa on huomioitu yhteisöjen tulovero,
palkkatulovero sekä kirkollisvero.

INVESTOINNIT

32 MILJ €

100 MILJOONAA € viimeisen 10 vuoden aikana yhteensä

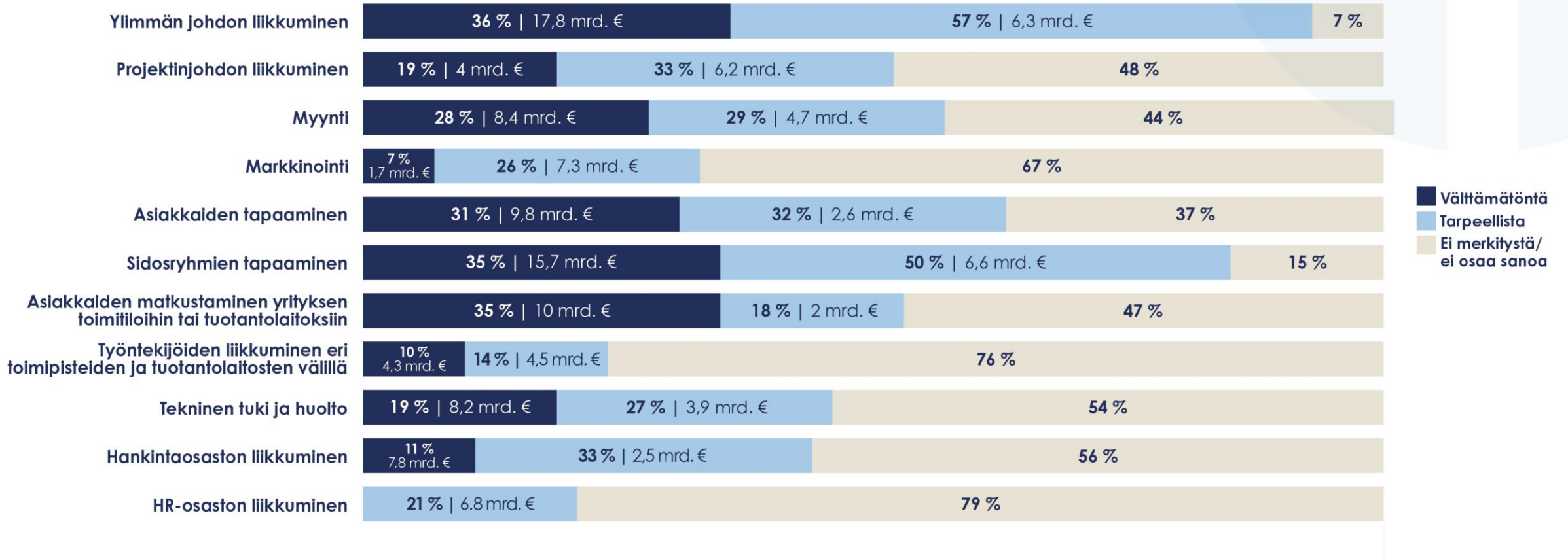
Suorat, epäsuorat ja välilliset vaikutukset on kuvattu mittakaavassa suhteessa katalyyttisiin vaikutuksiin. Eri vaikutuslajit (liikevaihto, työpaikat, verotulot tai investoinnit) eivät ole suhteutettu keskenään samaan mittakaavaan. Laskelmassa ei ole huomioitu Puolustusvoimien toimintaa.

Suorat, epäsuorat ja välilliset vaikutukset kuvaavat kokonaisuudessaan Tampere-Pirkkalan lentoaseman vaikutuksia. Katalyyttisissä vaikutuksissa on mukana myös muille lentoasemille vuotava liikenne. Tähän kyselyyn vastanneiden yritysten lentomatkoista noin 1/6 tapahtuu Tampereen lentoaseman kautta. Vuoto on suurinta Helsingin lentoasemalle (4/5 matkoista). Säännöllisesti käytetään myös Turun lentoasemaa.

Yritysten vastaukset
Laajennetut tulokset

Lentoliikenteen merkitys työntekijöiden ja asiakkaiden liikkumiseen

TAMPERE-
PIRKKALA
LENTOASEMA




Lentoliikenteen merkitys työntekijöiden ja asiakkaiden liikkumiseen Tampere-Pirkkalan lentoaseman vaikutusalueella sijaitseville yrityksille. Kyselyvastaukset on laajennettu toimialajaolla edustamaan alueen elinkeinorakennetta. Prosenttiluku on osuus alueen yrityksistä ja euromäärä on osuutta vastaavien yritysten liikevaihdon määrä. Lähteet: 05-06/2024 tehdyn yrityskyselyn vastaukset sekä Tilastokeskus. Kartta © Maanmittauslaitos 2024

TAMPEREEN
KAUPPAKAMARI

Lentoliikenteen merkitys yritysten operoinnin tehokkuuteen

TAMPERE-
PIRKKALA
LENTOASEMA

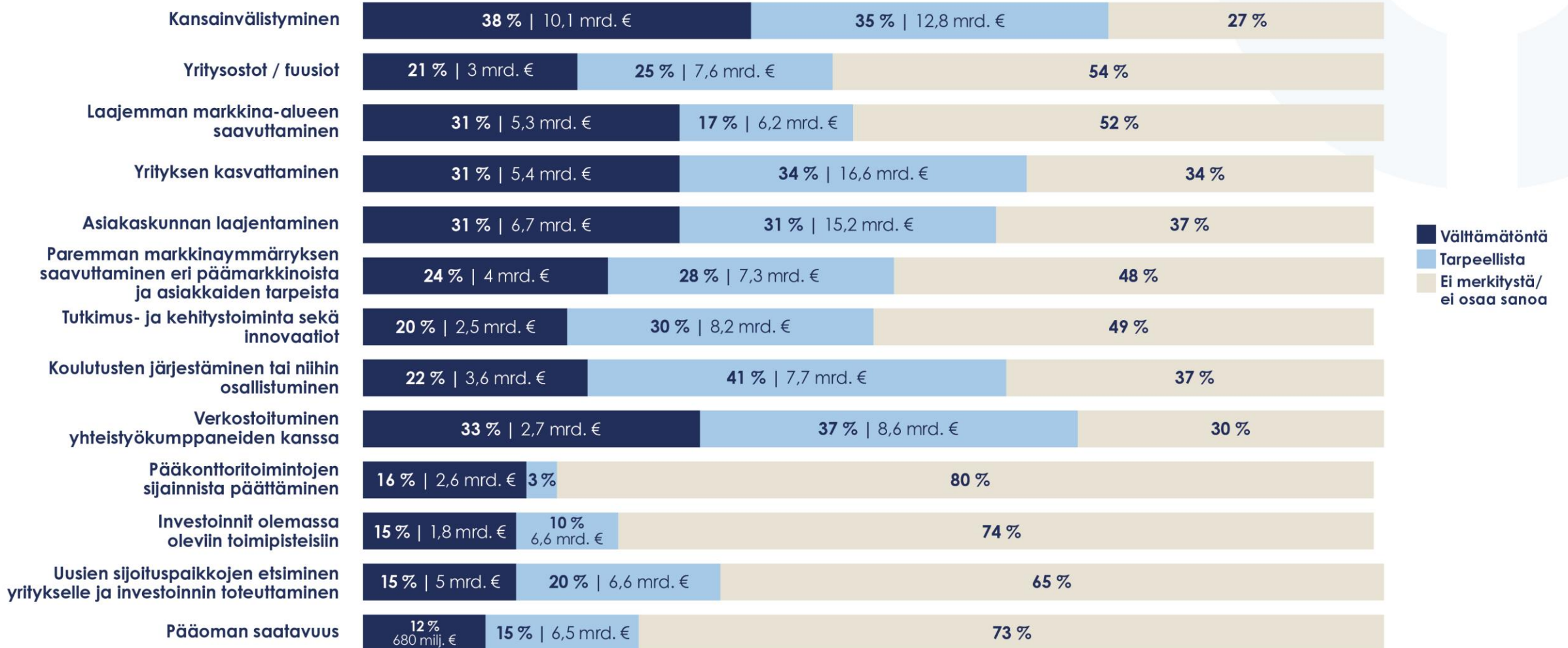


Lentoliikenteen merkitys yritysten operoinnin tehokkuuteen Tampere-Pirkkalan lentoaseman vaikutusalueella sijaitseville yrityksille. Kyselyvastaukset on laajennettu toimialajaolla edustamaan alueen elinkeinorakennetta. Prosenttiluku on osuus alueen yrityksistä ja euromäärä on osuutta vastaavien yritysten liikevaihdon määrä. Lähteet: 05-06/2024 tehdyn yrityskyselyn vastaukset sekä Tilastokeskus. Kartta © Maanmittauslaitos 2024

TAMPEREEN
KAUPPAKAMARI

Lentoliikenteen merkitys yritysten kehittymiseen

TAMPERE-PIRKKALA LENTOASEMA

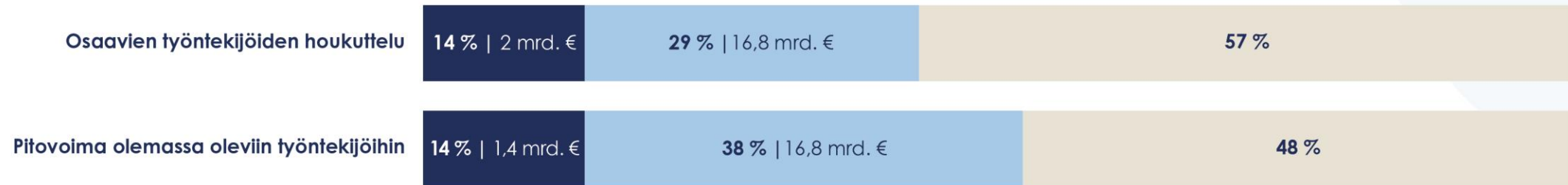


Lentoliikenteen merkitys yritysten kehittymiseen Tampere-Pirkkalan lentoaseman vaikutusalueella sijaitseville yrityksille. Kyselyvastaukset on laajennettu toimialajaolla edustamaan alueen elinkeinorakennetta. Prosenttiluku on osuus alueen yrityksistä ja euromäärä on osuutta vastaavien yritysten liikevaihdon määrä. Lähteet: 05-06/2024 tehdyn yritys-kyselyn vastaukset sekä Tilastokeskus. Kartta © Maanmittauslaitos 2024

TAMPEREEN KAUPPAKAMARI

Lentoliikenteen merkitys veto- ja pitovoimaan

TAMPERE-
PIRKKALA
LENTOASEMA



■ Välttämätöntä
■ Tarpeellista
■ Ei merkitystä/
ei osaa sanoa

Lentoliikenteen merkitys veto- ja pitovoimaan Tampere-Pirkkalan lentoaseman vaikutusalueella sijaitseville yrityksille. Kyselyvastaukset on laajennettu toimialajaolla edustamaan alueen elinkeinorakennetta. Prosenttiluku on osuus alueen yrityksistä ja euromäärä on osuutta vastaavien yritysten liikevaihdon määrä. Lähteet: 05-06/2024 tehdyn yrityskyselyn vastaukset sekä Tilastokeskus. Kartta © Maanmittauslaitos 2024

TAMPEREEN
KAUPPAKAMARI

Sopivampien lentoliikenneyhteyksien vaikutus

- Yrityksistä (liikevaihdosta laskettuna) 70 % kasvattaisi lentomat kustamistaan, ja se kasvaisi 84 %
- 59 % kasvattaisi liikevaihtoaan ja/tai työpaikkojaan.
 - Liikevaihto kasvaisi yhteensä noin 734 M€ (3 %)
 - Työpaikat kasvaisivat noin 662 kpl (1 %)
- 8 % lisäisi toimipisteen investointeja
 - Seuraavan 10 vuoden aikana tehtäisiin noin 446 M€ investoinnit
- Liikevaihto ja työpaikat kasvaisivat erityisesti seuraavilla toimialoilla:
 - Muu valmistava teollisuus (72 % kasvattaisivat liikevaihtoa tai työpaikkoja)
 - Metalliteollisuus (64 %)

Tärkeimmät kilpailukykytekijät

Kahdestakymmenestä kilpailukykytekijästä viideksi tärkeimmäksi valittiin:

1. Osaava työvoima (95 % yrityksistä liikevaihdosta laskettuna valitsi tämän yhdeksi viidestä tärkeimmästä)
 - 2. Lentoliikenteen palvelutaso (matkustajaliikenne) (68 %)**
 3. Tieverkon kunto (64 %)
 4. Tietoliikenneyhteydet (53 %)
 5. Henkilöjunaliikenteen palvelutaso (44 %)
-
- 11. Lentorahtipalveluiden saatavuus**

Lentoaseman vaikutus imagoon

88 % yrityksistä (liikevaihdosta laskettuna) pitää lentoaseman olemassa oloa merkittävän positiivisena alueen imagolle

35 % yrityksistä pitää lentoaseman olemassa oloa merkittävän positiivisena oman yrityksensä imagolle, **50 %** vähäisen positiivisena, **2 %** negatiivisena ja **12 %** ei näe vaikutusta.

Johtopäätöksiä

- Lentoliikeneriippuvaisen myynnin määrä vastaa 19 % alueen yritysten liikevaihdosta ja 100 % alueen vientitulosta. Viennin osuus lentoliikeneriippuvaisesta liikevaihdosta on merkittävä.
- Lentoliikeneriippuvainen liikevaihto on erityisen suurta koneteollisuudessa.
- Lentoliikeneriippuvaisten työpaikkojen osuus on 14 % alueen työpaikoista
- Lentoliikeneriippuvaiset verotulot kattavat 10 % alueen verotulokertymästä.
- Lentoliikeneriippuvaisten investointien osuus on 2 % alueella viimeisen 10 vuoden aikana tehdyistä investoinneista.
- Lentoliikenteen merkitys korostuu ylimmän johdon liikkumisessa lentämällä, sidosryhmien tapaamisessa, yritysten hankintojen tekemisessä sekä tuottavuuden parantamisessa lentoliikenteen avulla. Myös yritysten kansainvälistyminen nähdään tärkeänä.
- Vuoto Helsinki-Vantaalle on korkealla tasolla.



**KESKI-SUOMEN
KAUPPAKAMARI**

**KUOPION ALUEEN
KAUPPAKAMARI**

**LAPIN
KAUPPAKAMARI**

**POHJANMAAN
KAUPPAKAMARI**

**POHJOIS-KARJALAN
KAUPPAKAMARI**

**SATAKUNNAN
KAUPPAKAMARI**

**TAMPEREEN
KAUPPAKAMARI**

**TURUN
KAUPPAKAMARI**